

ИНСТРУКЦИЯ ПО РЕГИСТРАЦИИ НА ПОРТАЛЕ ГОСУСЛУГ

Регистрация учетной записи для доступа к Единому portalу государственных и муниципальных услуг и Региональному portalу государственных услуг состоит из трех этапов.

Этап 1. Регистрация Упрощенной учетной записи. (ограниченным доступом к государственным услугам)

После нажатия на кнопку «Зарегистрироваться» укажите в регистрационной форме фамилию, имя, мобильный телефон или адрес электронной почты (e-mail).

Поля «Фамилия» и «Имя» могут содержать буквы русского или латинского алфавита, цифры, дефис, пробел, апостроф, точку. Недопустимо одновременно использовать русские и латинские буквы.

В поле «Мобильный телефон» можно вводить только арабские цифры: [+7 (978) 456-78-90].

После клика на кнопку регистрации вы получите ссылку на страницу оформления пароля.

После подтверждения ввода данных, на указанный электронный адрес придет ссылка для перехода к созданию пароля. Если в качестве контакта вы указан номер мобильного телефона, то на него будет направлен код подтверждения, который нужно ввести перед созданием пароля.

Этап 2. Подтверждение личных данных — создание Стандартной учетной записи. (доступ к расширенному перечню государственных услуг)

Заполните профиль пользователя — укажите СНИЛС и данные документа, удостоверяющего личность (Паспорт гражданина РФ, для иностранных граждан — документ иностранного государства).

Данные проходят проверку в ФМС РФ и Пенсионном фонде РФ.

На ваш электронный адрес будет направлено уведомление о результатах проверки.

Этап 3. Подтверждение личности — создание Подтвержденной учетной записи. (полный доступ к электронным государственным услугам)

Для оформления Подтвержденной учетной записи с полным доступом ко всем электронным государственным услугам нужно Пользователь должен лично подтвердить регистрационные данные одним из способов:

- обратиться в Центр обслуживания;
- получить код подтверждения личности по почте;
- воспользоваться электронной подписью.

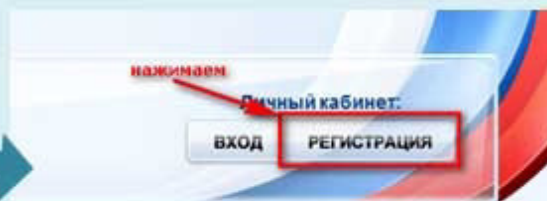
Также возможна регистрация пользователя в Центре обслуживания — в этом случае будет сразу создана Подтвержденная учетная запись.

Через Подтвержденную учетную запись можно создать учетную запись юридического лица или индивидуального предпринимателя.

Заходим по адресу:
<http://www.gosuslugi.ru/> и
выбираем местоположение



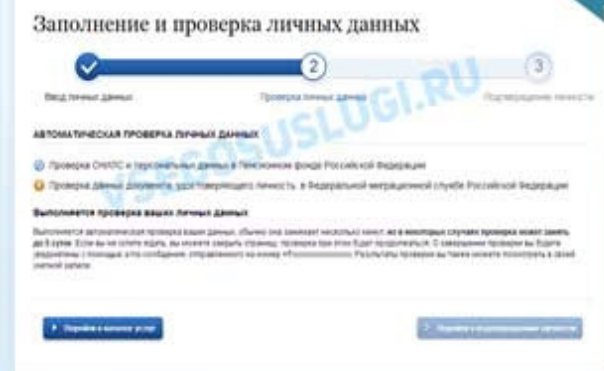
Переходим к регистрации



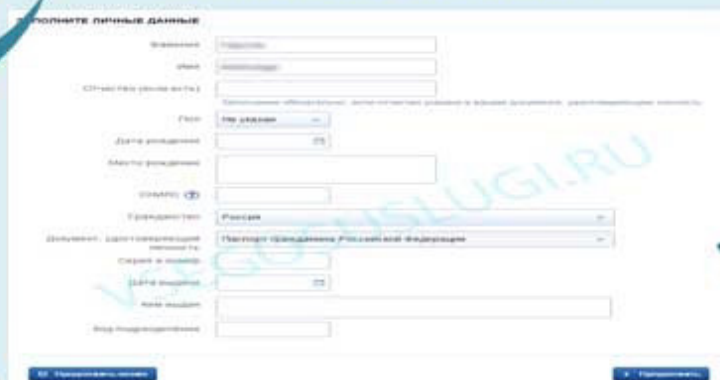
Заполняем форму и
нажимаем кнопку
«Зарегистрироваться»



Проверка личных данных



Заполняем личные данные



Подтверждение личности, существует несколько вариантов:

- Личное обращение (обращение в специализированные центры)
- Через Почту России (письмо с кодом подтверждения личности будет выслано на указанный Вами почтовый адрес)
- С помощью средства электронной подписи (выдаются в Удостоверяющих центрах)

После подтверждения личности услуги
доступны в полном размере, без
ограничений